

Snabblyftblock modell YL360

Kapacitet 500 - 20000kg

Användningsområdet för detta lyftblock är långt utöver vad man kan förvänta sig jämfört med ett traditionellt lyftblock.

Fakta

- Det täta, robusta blockhuset skyddar alla komponenter även under tuffa förhållande.
- Den extremt låga bygghöjden möjliggör maximal användning vid snåla utrymmen.
- Det 360° roterande manöverhuset gör att man kan arbeta från praktiskt taget vilken position som helst, i och med detta behöver man inte stå nära lasten.
- Bromsen är extremt tyst och säker samt lättare att serva. Alla delar är gjorda av högkvalitativa material, dessutom zinkpläterade eller kromaterade för ökat korrosionsskydd.
- Kättingguide och växellåda är nästintill täta för att skydda känsliga delar även under de tuffaste förhållandena.
- Det härdade kättinghjulet med fyra fickor gör att lastkättingen löper perfekt.
- YL 360 20t är försett med sex parter, vilket resulterar i högre hastighet och lägre vikt.



Tillval

Justerbart överlastskydd

Kättingsamlare

Korrosionsskyddat utförande



Finns i EX-utförande

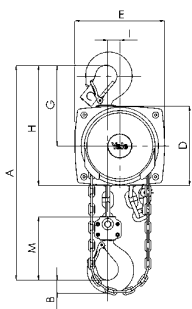


Teknisk data modell Yalelift

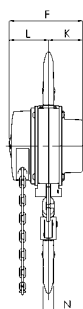
Modell	EAN Nr 4025092*	Kapacitet kg	Antal parter	Kätting- dimension mm	Lyft rörelse mm vid 1m drag i hand- kättingen	Motstånd daN	Egenvikt vid lyfthöjd 3m, kg
YL 500	*288545	500	1	5x15	33	21	9
YL 1000	*288552	1000	1	6x18	20	30	13
YL 2000	*288569	2000	1	8x24	14	32	20
YL 3000	*941129	3000	1	10x30	12	38	29
YL 5000	*941143	5000	2	10x30	6	34	38
YL 10000	*291842	10000	3	10x30	4	44	71
YL 20000	*292153	20000	6	10x30	2	2x44	196

Måttabell modell Yalelift

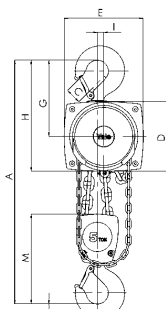
Modell	YL 500	YL 1000	YL 2000	YL 3000	YL 5000	YL 10000	YL 20000
A min., mm	300	335	395	520	654	825	1065
B, mm	17	22	30	38	45	68	85
C, mm	24	29	35	40	47	68	64
D, mm	133	156	182	220	220	220	303
E, mm	148	175	203	250	250	383	555
F, mm	148	167	194	219	219	219	250
G, mm	139	164	192	225	242	326	391
H, mm	206	242	283	335	352	436	501
I, mm	24	24	31	34	21	136	—
K, mm	61	70	83	95	95	95	396
L, mm	87	97	111	124	124	124	125
M, mm	110	125	156	178	285	401	471
N, mm	14	19	22	30	37	50	56



Modell YL360, 500-3000kg, 1-part




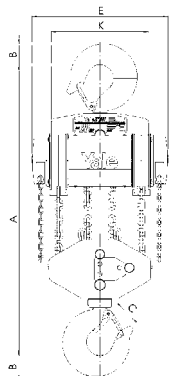
Modell YL360, 5000kg, 2-part




Modell YL360, 10000kg, 3-part



Modell YL360, 20000kg, 6-part



Det täta och robusta blockhuset skyddar alla komponenter även under tuffa förhållande.



Det härdade kättinghjulet med fyra fickor gör att lastkättingen löper perfekt.